



مركز ذكاء الأعمال  
ودعم القرار



التقرير البياني الشهري  
لوزارة العدل  
جمادى الأولى 1440 هـ

حرصاً من وزارة العدل على تحقيق أقصى درجات الشفافية في أعمال وخدمات المرفق العدلي، أطلقت الوزارة " التقرير البياني الشهري لأعمال المحاكم وكتابات العدل " متضمناً مؤشرات الأداء في المؤسسات العدلية كافة على مستوى مناطق المملكة.

يرصد التقرير البيانات من جميع المصادر العدلية المختلفة بحيث يمكن من خلالها تحليل العمل بشكل تكاملي، وتوفير مصدر أساسي للمعلومات الموثوقة والمتكاملة للجهات الخارجية والبحثية.


تضمن التقرير- الذي أعده مركز ذكاء الأعمال ودعم القرار - تحليلاً إحصائياً شهرياً للطلبات والقضايا الواردة لمحاكم الدرجة الأولى، والأحكام الصادرة عنها، مع التحليل الإحصائي لحجم عقود النكاح وصكوك الطلاق الصادرة، إلى جانب كشف التقرير عن عمليات المحاكم والدوائر التجارية والعمالية في المملكة من حيث القضايا الواردة وإجمالي الأحكام الصادرة خلال الشهر، كما تضمن التقرير تحليلاً إحصائياً لطلبات التنفيذ الواردة إلى محاكم ودوائر التنفيذ، إضافة إلى تحليل إحصائي لحجم أعمال التوثيق في كتابات العدل بالمملكة.

تستهدف الوزارة من التقرير توفير مؤشرات أداء كمية وعلمية لخدمة أهداف و توجهات الوزارة، ومتابعة إنجاز أعمال كل المرافق العدلية إلكترونياً؛ بهدف رصد واقع العمل في الوزارة وجميع المرافق العدلية من محاكم وكتابات عدل بطريقة علمية موثقة، والاعتماد دوماً على المعلومات والأرقام لاتخاذ القرار، كما تستهدف الوزارة من التقرير إتاحة البيانات الإحصائية للعموم بعد تطويرها لتعزيز الشفافية، ونشر الثقافة العدلية.

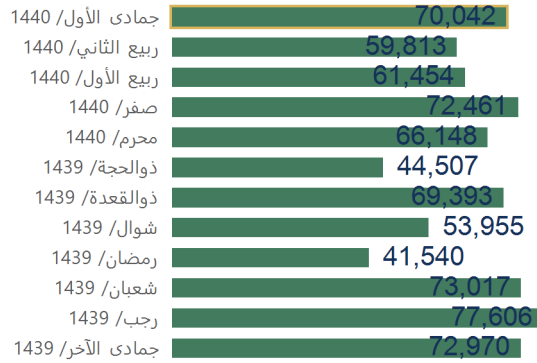
جمادى الأول / 1440

## القضايا و الطلبات الواردة لمحاكم الدرجة الأولى خلال شهر جمادى الأول / 1440

مقارنة الوارد الشهري بما يقابله العام الماضي

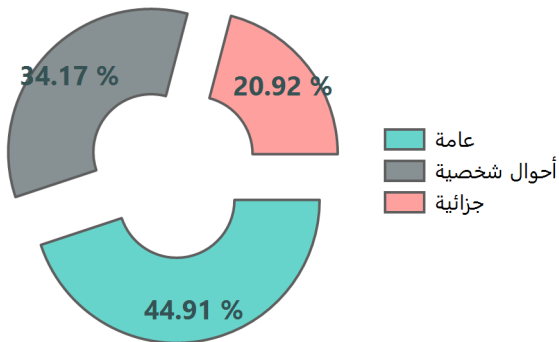


حجم إجمالي الوارد لفترة الاثني عشر شهر الماضية

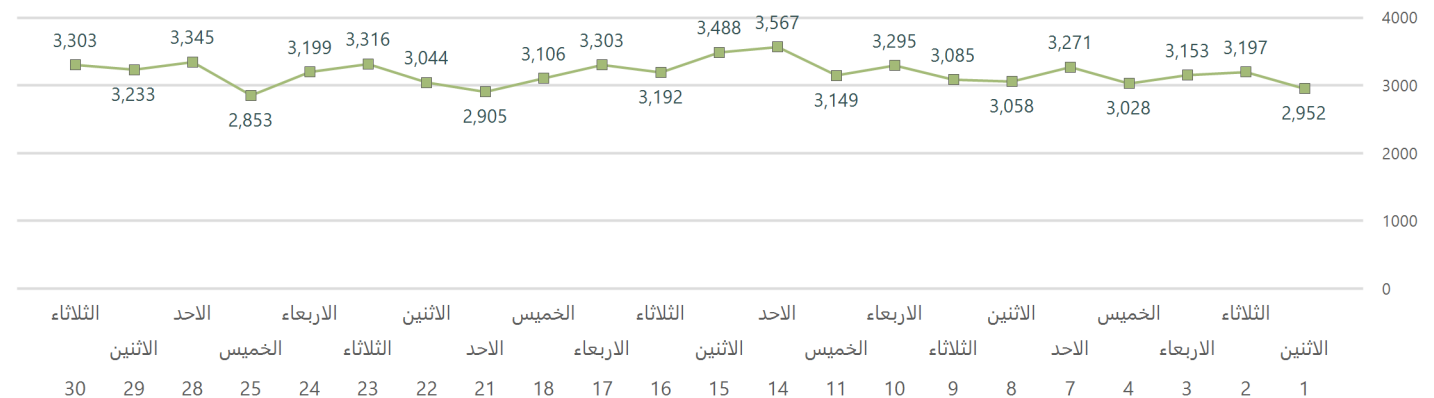


المنطقة	الإجمالي	عامة		أحوال شخصية		جزائية	
		إنهاءات	دعاوى	إنهاءات	دعاوى	حق خاص	حق عام
مكة المكرمة	18,550	888	7,019	3,823	3,161	795	2,864
الرياض	15,253	453	5,679	3,295	1,656	915	3,255
الشرقية	8,864	260	3,670	2,027	1,168	354	1,385
عسير	6,887	2,166	1,856	1,153	493	321	898
المدينة المنورة	4,761	877	1,689	1,036	553	244	362
جازان	4,254	967	883	769	543	203	889
القصيم	3,275	301	1,206	938	335	118	377
تبوك	2,279	32	1,038	520	304	135	250
حائل	1,632	91	611	423	219	82	206
الجوف	1,279	25	426	334	178	55	261
الباحة	1,148	245	294	249	115	63	182
نجران	977	5	347	311	78	30	206
الحدود الشمالية	883	6	421	169	86	30	171
الإجمالي	70,042	6,316	25,139	15,047	8,889	3,345	11,306

نسب أنواع القضايا و الطلبات الواردة خلال شهر جمادى الأول / 1440



حجم إجمالي القضايا و الطلبات الواردة يوميا خلال أيام العمل الرسمي في شهر جمادى الأول / 1440



## القضايا و الطلبات الواردة لمحاكم الدرجة الأولى خلال شهر جمادى الأول / 1440

**المحاكم العامة:** تختص بنظر الدعاوى الحقوقية المالية والدعاوى المتعلقة بال عقار، وإصدار صكوك الاستحكام بملكية العقار، والدعاوى الناشئة من حوادث السير وغيرها.  
الإنهاءات مثل: طلبات صكوك الاستحكام، والدعاوى مثل: دعوى المطالبة المالية والدعاوى المتعلقة بالعقار.

**محاكم الأحوال الشخصية:** تختص بالنظر في جميع مسائل الأحوال الشخصية والقضايا المتعلقة بالأموال الزوجية ومنها: إثبات الزواج والطلاق والخلع وفسخ النكاح والرجعة والحضانة والنفقة والزيارة، والدعاوى الناشئة عن مسائل الاحوال الشخصية.  
الإنهاءات مثل: إثبات الوقف والوصية والنسب والغيبه والوفاة وحصر الورثة، وإقامة ولي على قاصر، والدعاوى مثل: دعوى الحضانة و دعوى النفقة و دعوى العزل.

**المحاكم الجزائية:** تختص بنظر جميع القضايا الجنائية ومنها قضايا القصاص والحدود والقضايا التعزيرية وغيرها، والفصل في قضايا الأحداث.  
حق خاص: الدعوى التي تقام من صاحب الصفة أو من ينوب عنه لإيقاع عقاب مقرر شرعاً أو نظاماً على الجاني، حق عام: الدعوى التي ترفع عن طريق النيابة العامة ويمثل فيها المدعي العام.

## وصف مفردات المؤشر

بلغ إجمالي القضايا الواردة لمحاكم الدرجة الأولى خلال شهر جمادى الأول لعام 1440 هـ أكثر من 70 ألف قضية، بنقص قدره 3% عن القضايا الواردة في الشهر نفسه من العام الماضي، وشكلت القضايا العامة 45% من إجمالي القضايا الواردة، تلتها قضايا الأحوال الشخصية بنسبة 34% ثم القضايا الجزائية بنسبة 21%.

وتراوح المعدل اليومي لعدد القضايا الواردة بين 2853 و 3567 قضية في اليوم، بمتوسط 3184 قضية وطلب يومياً.

وجاءت 61% من إجمالي القضايا الواردة من مناطق الرياض مكة المكرمة و الرياض والمنطقة الشرقية، واستمرت المناطق الثلاث بالتصدر في ترتيب المناطق على مستوى التصنيفات المختلفة (عامة، أحوال شخصية، جزائية) والتقسيمات (دعوى، إنهاءات، حق عام، حق خاص). فيما عدا طلبات الإنهاءات العامة حيث احتلت المراتب الأولى منطقة عسير ثم منطقة جازان ثم منطقة مكة المكرمة. وشكلت طلبات الإنهاءات في المحاكم العامة 20% من إجمالي الإنهاءات والقضايا، بينما شكلت الدعاوى العامة 80% منها. أما قضايا الأحوال الشخصية فقد شكلت طلبات الإنهاءات 63% منها والدعاوى 37%، وشكلت قضايا الحق العام 77% من القضايا الجزائية بينما شكلت قضايا الحق الخاص 23% منها.

## مضامين واستدلالات المؤشر

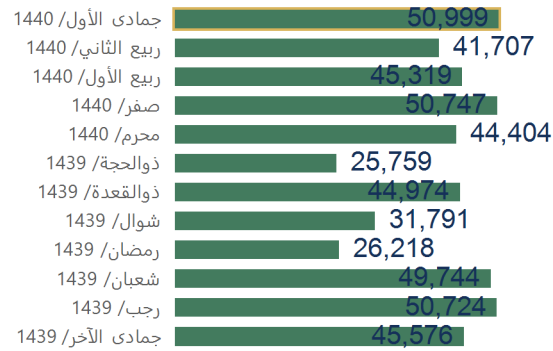
جمادى الأول/ 1440

## الأحكام الصادرة في محاكم الدرجة الأولى خلال شهر جمادى الأول/ 1440

مقارنة الصادر الشهري بما يقابله العام الماضي

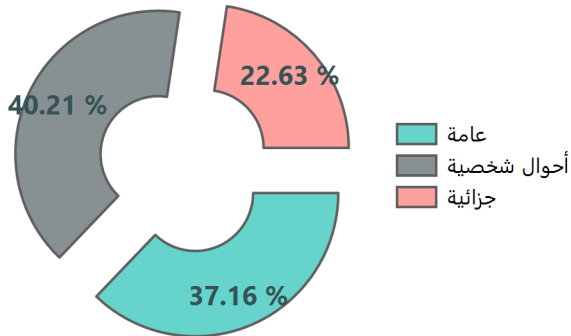


حجم إجمالي الأحكام الصادرة لفترة الاثني عشر شهر الماضية

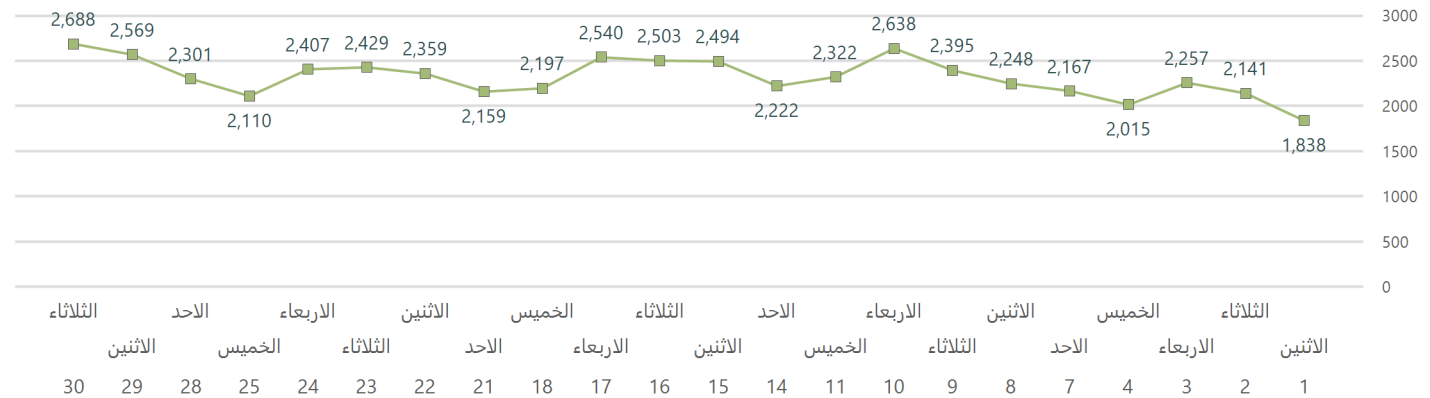


المنطقة	الاجمالي	عامة		أحوال شخصية		جزائية	
		إنهاءات	دعاوى	إنهاءات	دعاوى	حق خاص	حق عام
مكة المكرمة	13,463	238	4,721	3,770	2,210	517	2,007
الرياض	13,422	84	5,284	3,168	1,372	629	2,885
الشرقية	6,641	120	2,237	1,965	784	220	1,315
عسير	3,614	353	1,055	1,129	262	182	633
المدينة المنورة	3,094	52	1,128	1,012	357	108	437
القصيم	2,429	184	747	864	188	83	363
جازان	1,869	71	432	756	215	79	316
تبوك	1,612	8	614	509	108	71	302
حائل	1,443	26	530	420	124	51	292
الجوف	1,018	3	280	336	58	50	291
نجران	831	9	228	314	25	22	233
الباحة	788	42	189	247	89	35	186
الحدود الشمالية	775	2	315	171	52	35	200
الاجمالي	50,999	1,192	17,760	14,661	5,844	2,082	9,460

نسب أنواع الأحكام الصادرة خلال شهر جمادى الأول/ 1440



حجم إجمالي الأحكام الصادرة يوميا خلال أيام العمل الرسمي في شهر جمادى الأول/ 1440



## الأحكام الصادرة في محاكم الدرجة الأولى خلال شهر جمادى الأول / 1440

**المحاكم العامة:** تختص بنظر الدعاوى الحقوقية المالية والدعاوى المتعلقة بال عقار، وإصدار صكوك الاستحكام بملكية العقار، والدعاوى الناشئة من حوادث السير وغيرها.  
الإنهاءات مثل: طلبات صكوك الاستحكام، والدعاوى مثل: دعوى المطالبة المالية والدعاوى المتعلقة بالعقار.

**محاكم الأحوال الشخصية:** تختص بالنظر في جميع مسائل الأحوال الشخصية والقضايا المتعلقة بالأموال الزوجية ومنها: إثبات الزواج والطلاق والخلع وفسخ النكاح والرجعة والحضانة والنفقة والزيارة، والدعاوى الناشئة عن مسائل الاحوال الشخصية.  
الإنهاءات مثل: إثبات الوقف والوصية والنسب والغيبه والوفاة وحصر الورثة، وإقامة ولي على قاصر، والدعاوى مثل: دعوى الحضانة و دعوى النفقة و دعوى العزل.

**المحاكم الجزائية:** تختص بنظر جميع القضايا الجنائية ومنها قضايا القصاص والحدود والقضايا التعزيرية وغيرها، والفصل في قضايا الأحداث.  
حق خاص: الدعوى التي تقام من صاحب الصفة أو من ينوب عنه لإيقاع عقاب مقرر شرعاً أو نظاماً على الجاني، حق عام: الدعوى التي ترفع عن طريق النيابة العامة ويمثل فيها المدعي العام.

## وصف مفردات المؤشر

بلغ إجمالي الأحكام الصادرة من محاكم الدرجة الأولى لشهر جمادى الأول لعام 1440 هـ أكثر من 50 ألف حكم، بزيادة قدرها 15% عن الأحكام الصادرة في الشهر نفسه من العام الماضي.  
وتراوح عدد أحكام القضايا الصادرة يومياً بين 1838 و 2688 حكماً في اليوم الواحد بمتوسط 2318 حكماً في اليوم، وشكلت الأحكام في قضايا الأحوال الشخصية 40% من أحكام محاكم الدرجة الأولى، تلتها الأحكام في القضايا العامة بنسبة 37%، ثم الأحكام في القضايا الجزائية بنسبة 23%.

وصدرت 66% من إجمالي الأحكام من محاكم ثلاث مناطق هي: مكة المكرمة، والرياض، والمنطقة الشرقية، واستمرت المناطق الثلاث بالتصدر في ترتيب المناطق على مستوى التصنيفات المختلفة ( عامة، أحوال شخصية، جزائية)؛ فيما عدا أحكام الإنهاءات العامة حيث احتلت المراتب الأولى كل من منطقة عسير تلتها منطقة مكة المكرمة ثم منطقة القصيم.

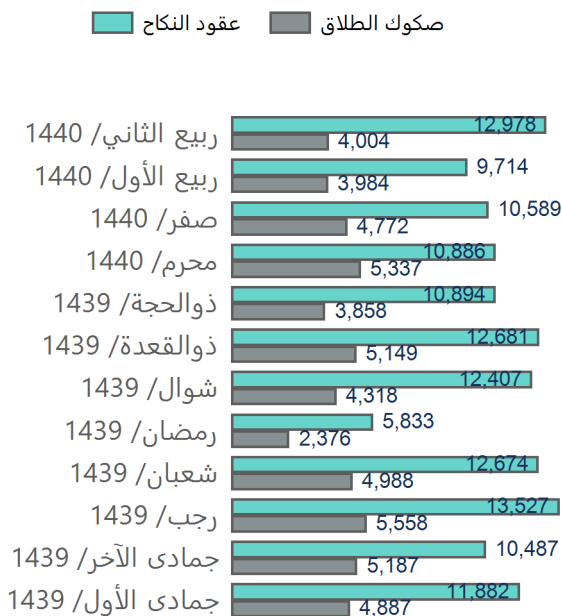
وشكلت الأحكام الصادرة من المحاكم العامة في الإنهاءات 6%، بينما شكلت الأحكام في الدعاوى 94% منها. وجاءت الأحكام في قضايا الأحوال الشخصية على العكس حيث بلغت نسبة الأحكام الصادرة في الإنهاءات 71 %، بينما شكلت الأحكام في الدعاوى 29% منها.  
وشكلت الأحكام في قضايا الحق العام 82% من الأحكام في القضايا الجزائية، بينما شكلت الأحكام في قضايا الحق الخاص 18% منها.

## مضامين واستدلالات المؤشر

جمادى الأول / 1440

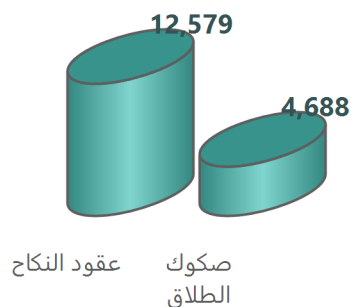
## عقود النكاح و صكوك الطلاق الصادرة في المحاكم خلال شهر جمادى الأول / 1440

حجم إجمالي عقود النكاح و صكوك الطلاق الصادرة لفترة الاثني عشر شهر الماضية

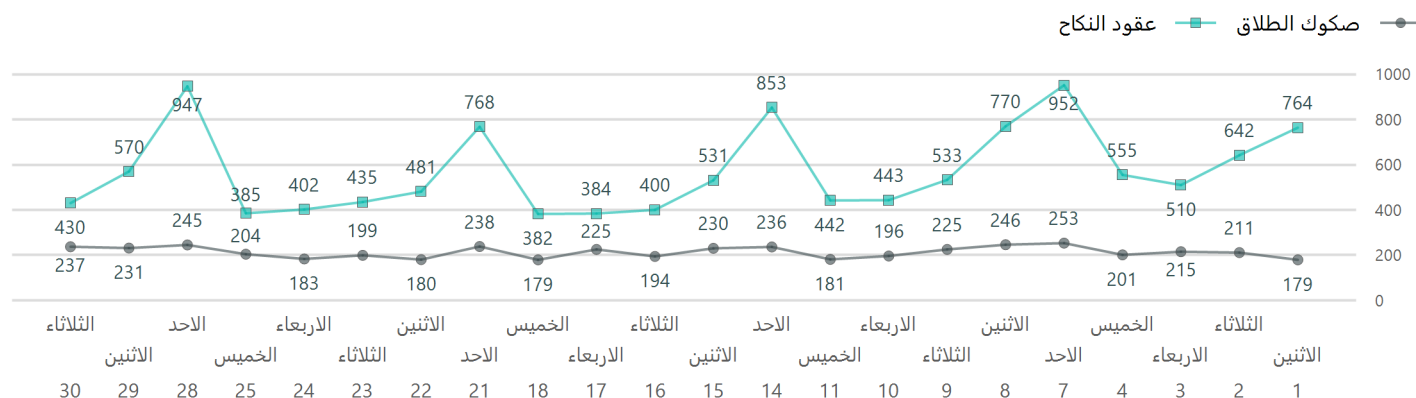


المنطقة	صكوك الطلاق			عقود النكاح		
	الاجمالي	الطرفان أو أحدهما غير سعودي	الطرفان سعوديان	الاجمالي	الطرفان أو أحدهما غير سعودي	الطرفان سعوديان
مكة المكرمة	1,142	207	935	3,314	901	2,413
الرياض	1,126	182	944	2,249	363	1,886
الشرقية	639	68	571	1,777	179	1,598
عسير	384	13	371	1,116	44	1,072
المدينة المنورة	310	55	255	1,025	145	880
القصيم	237	37	200	749	59	690
جازان	191	20	171	659	69	590
تبوك	155	8	147	362	16	346
حائل	164	6	158	325	39	286
نجران	101	11	90	314	65	249
الجوف	106	8	98	265	20	245
الباحة	72	8	64	281	7	274
الحدود الشمالية	61	3	58	143	10	133
الاجمالي	4,688	626	4,062	12,579	1,917	10,662

اجمالي حجم عقود النكاح و صكوك الطلاق الصادرة خلال شهر جمادى الأول / 1440



إجمالي حجم عقود النكاح و صكوك الطلاق الصادرة يوميا خلال أيام العمل الرسمي في شهر جمادى الأول / 1440



## عقود النكاح و صكوك الطلاق الصادرة في المحاكم خلال شهر جمادى الأول / 1440

تشتمل عقود النكاح على إنهاءات إثباتات النكاح والرجعة إضافة لعقود النكاح الصادرة من محاكم الأحوال الشخصية أو المحاكم العامة وعقود النكاح المسجلة عبر مآذوني الأنكحة والمصادق عليها في المحاكم.

تشتمل صكوك الطلاق على إثباتات الطلاق ودعاوى الخلع إضافة إلى دعاوى فسخ النكاح، والتي صدرت لها أحكام في المحاكم العامة قبل التخصيص أو محاكم الأحوال الشخصية.

ملاحظة مهمة: المقارنة بين أعداد صكوك الطلاق وعقود النكاح لا تشير إلى نسب الزواج أو الطلاق الفعلية في المملكة خلال هذا الشهر، وذلك لأنها لا تعكس حقيقة تاريخ الزواج أو الطلاق الفعلي وإنما تاريخ إثباته أو تصديقه في المحكمة والذي قد يكون حدث في فترة سابقة.

## وصف مفردات المؤشر

بلغ عدد عقود النكاح لشهر جمادى الأول لعام 1440 هـ أكثر من 10 آلاف عقد بزيادة قدرها 6% عن عقود النكاح الصادرة في الشهر نفسه من العام الماضي، ومثلت عقود النكاح التي يكون طرفاها سعوديين الجنسية 85% من إجمالي عقود النكاح في المملكة، صدر 44% من إجمالي عقود النكاح في منطقتي الرياض ومكة المكرمة، وتراوح عدد عقود النكاح الصادرة يوميا بين 382 عقد و 952 عقداً يوميا.

وبلغ عدد صكوك الطلاق 4688 صكاً، صدر قرابة من نصفها من منطقتي مكة المكرمة والرياض، وتراوح عدد صكوك الطلاق الصادرة يوميا في جميع مناطق المملكة بين 179 و 253 صكا كل يوم، وتراوحت عدد صكوك الطلاق الشهرية لفترة اثني عشر شهرا السابقة بين 2376 كحد أدنى و 5558 كحد أعلى .


## مضامين واستدلالات المؤشر



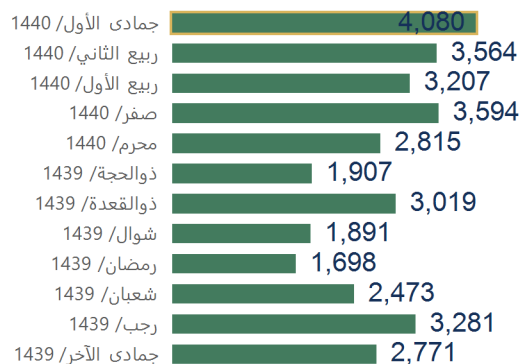
جمادى الأول/ 1440

## الدعاوى الواردة للدوائر التجارية في محاكم الدرجة الأولى خلال شهر جمادى الأول/ 1440

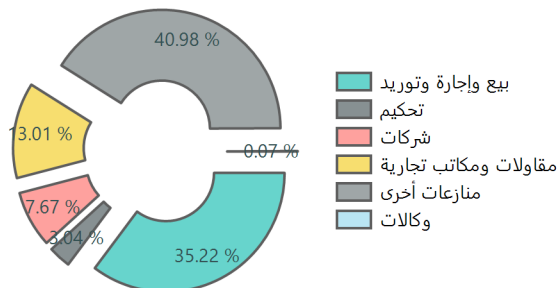
المنطقة	الاجمالي	بيع وإجارة وتوريد	مقاولات ومكاتب تجارية	شركات	تحكيم	تجارة بحرية	وكالات	منازعات أخرى
الرياض	1,811	54	27	12	123	-	2	1,593
مكة المكرمة	1,201	588	344	231	-	-	1	37
الشرقية	411	354	34	7	1	-	-	15
المدينة المنورة	230	121	64	43	-	-	-	2
تبوك	133	133	-	-	-	-	-	-
القصيم	100	65	24	5	-	-	-	6
عسير	50	42	6	1	-	-	-	1
جازان	44	26	13	5	-	-	-	-
حائل	27	17	5	5	-	-	-	-
الحدود الشمالية	27	15	8	3	-	-	-	1
نجران	16	-	-	-	-	-	-	16
الجوف	16	12	3	-	-	-	-	1
الباحة	14	10	3	1	-	-	-	-
الاجمالي	4,080	1,437	531	313	124	-	3	1,672

مقارنة الشهر بما يقابله العام الماضي  
4,080

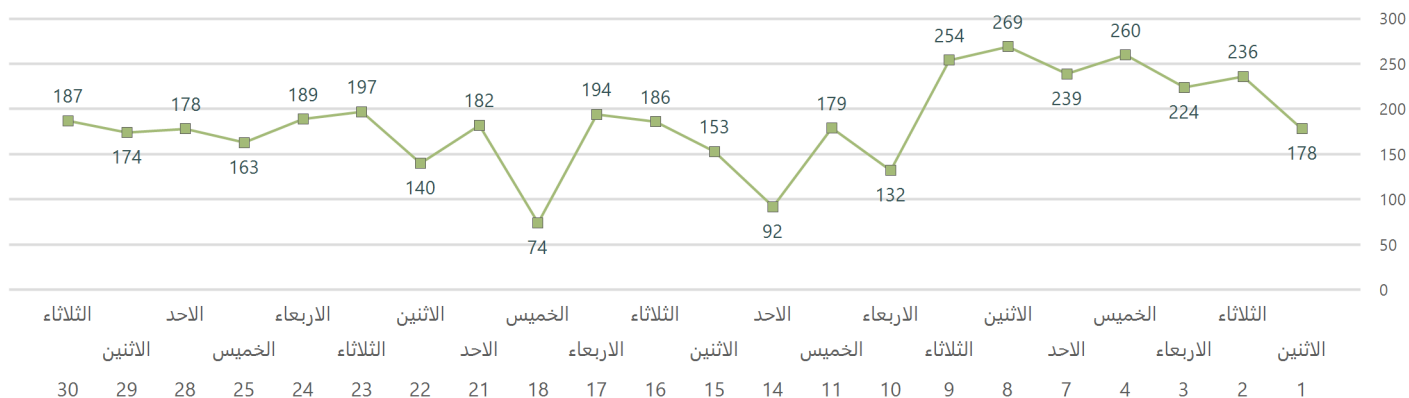
حجم اجمالي الوارد لفترة الاثني عشر شهر الماضية



نسب أنواع الدعاوى الواردة خلال شهر جمادى الأول/ 1440



حجم إجمالي الدعاوى الواردة يوميا خلال أيام العمل الرسمي في شهر جمادى الأول/ 1440



## الدعاوى الواردة للدوائر التجارية في محاكم الدرجة الأولى خلال شهر جمادى الأولى / 1440

**المحاكم التجارية:** تختص بالنظر والفصل في الدعاوى والمنازعات التجارية المنصوص عليها نظاماً، مثل المنازعات التجارية التي تحدث بين التجار، أو الدعاوى التي تقام على التاجر بسبب أعماله التجارية، إضافة إلى المنازعات بين الشركاء في الشركات وغيرها. وباشرت المحاكم التجارية في المملكة اختصاصاتها بعد انتقال مرجعية القضاء التجاري من ديوان المظالم إلى وزارة العدل، من خلال إنشاء ثلاث محاكم تجارية في كل من الرياض وجدة والدمام ودوائر تجارية متخصصة داخل منظومة المحاكم العامة في عدد من مدن المملكة إضافة إلى إنشاء دوائر استئناف متخصصة، وتشتمل المنازعات التي تستقبلها المحاكم والدوائر التجارية على ما يلي:

- دعاوى البيع والإجارة والتوريد
- دعاوى المقاولات والمكاتب التجارية
- دعاوى الشركات
- دعاوى التحكيم والوكالات
- دعاوى التجارة البحرية
- منازعات أخرى مثل ( الإفلاس، السمسرة، الملكية الفكرية، حوالة، وغيرها)

## وصف مفردات المؤشر

بلغ إجمالي القضايا الواردة للمحاكم والدوائر التجارية خلال شهر جمادى الأولى لعام 1440 هـ 4080 قضية، بزيادة قدرها 74% عن القضايا الواردة في الشهر نفسه من العام الماضي، وشكلت قضايا المنازعات الأخرى ( الإفلاس ، السمسرة ، الملكية الفكرية، حوالة، وغيرها ) 47% من إجمالي القضايا الواردة، تلتها قضايا البيع والإجارة والتوريد 32% ثم مقاولات ومكاتب تجارية بنسبة 12%.

وتراوح المعدل اليومي لعدد القضايا الواردة بين 74 و 269 قضية في اليوم، بمتوسط 185 قضية يوميا.

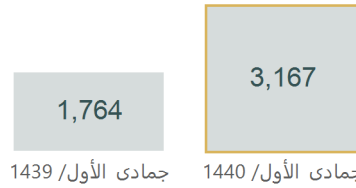
وجاءت 84% من إجمالي القضايا الواردة من مناطق الرياض و مكة المكرمة والمنطقة الشرقية.

## مضامين واستدلالات المؤشر

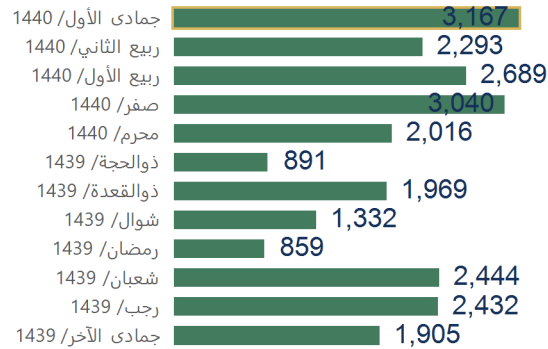
جمادى الأول / 1440

## الأحكام الصادرة من الدوائر التجارية في محاكم الدرجة الأولى خلال شهر جمادى الأول / 1440

مقارنة الشهر بما يقابله العام الماضي

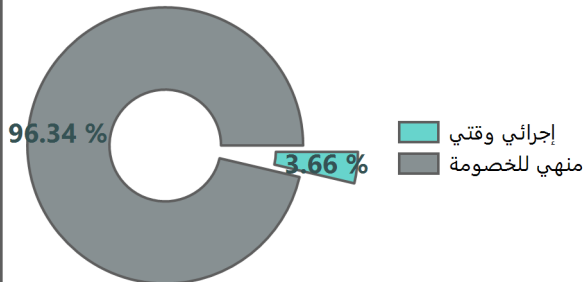


حجم إجمالي الأحكام الصادرة لفترة اثني عشر شهر الماضية

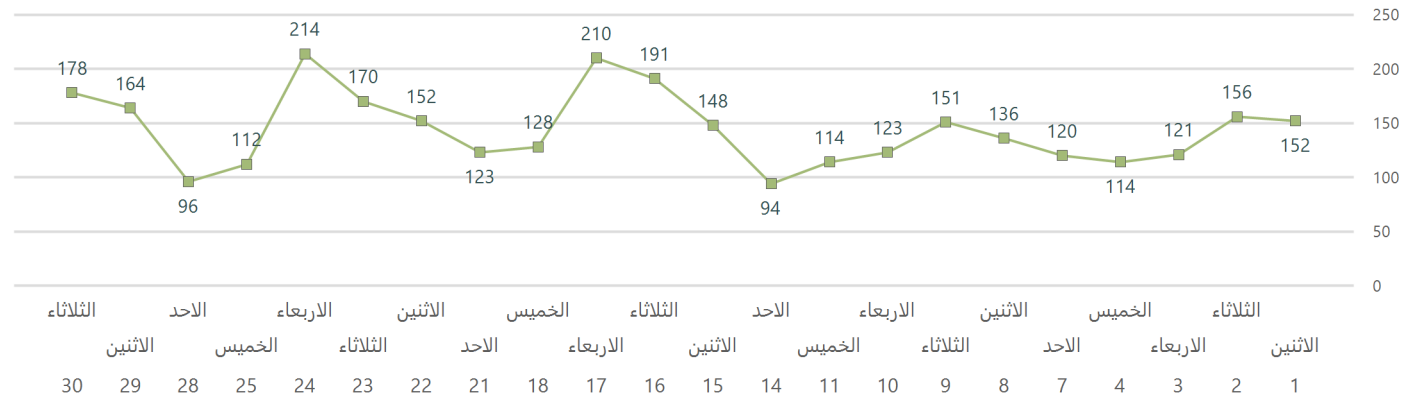


إجرائي وقتي	منهي للخصومة			الاجمالي	المنطقة
	القبول	الاختصاص	الموضوع		
33	163	204	902	1,302	الرياض
30	24	64	719	837	مكة المكرمة
39	9	55	471	574	الشرقية
7	2	4	134	147	المدينة المنورة
2	1	13	95	111	عسير
3	6	11	58	78	القصيم
2	1	1	56	60	تبوك
-	2	-	25	27	حائل
-	-	-	14	14	الجوف
-	-	2	5	7	نجران
-	-	-	6	6	الباحة
-	-	2	1	3	الحدود الشمالية
-	-	-	1	1	جازان
116	208	356	2,487	3,167	الاجمالي

نسب أنواع الأحكام الصادرة خلال شهر جمادى الأول / 1440



حجم إجمالي الأحكام الصادرة للقضايا التجارية يوميا خلال أيام العمل الرسمي في شهر جمادى الأول / 1440



# التقرير البياني الشهري لوزارة العدل

جمادى الأولى / 1440

## الأحكام الصادرة من الدوائر التجارية في محاكم الدرجة الأولى خلال شهر جمادى الأولى / 1440

**المحاكم التجارية:** تختص بالنظر والفصل في الدعاوى والمنازعات التجارية المنصوص عليها نظاماً، مثل المنازعات التجارية التي تحدث بين التجار، أو الدعاوى التي تقام على التاجر بسبب أعماله التجارية، إضافة إلى المنازعات بين الشركاء في الشركات وغيرها.

وباشرت المحاكم التجارية في المملكة اختصاصاتها بعد انتقال مرجعية القضاء التجاري من ديوان المظالم إلى وزارة العدل، من خلال إنشاء ثلاث محاكم تجارية في كل من الرياض وجدة والدمام ودوائر تجارية متخصصة داخل منظومة المحاكم العامة في عدد من مدن المملكة إضافة إلى إنشاء دوائر استئناف متخصصة، وتنقسم الأحكام التي تصدر عن المحاكم والدوائر التجارية إلى:

- حكم منهي للخصومة وهو: الحكم الذي ينهي الخصومة أمام المحكمة، وينقسم إلى:
  - 1- حكم في الموضوع وهو: الفصل في الموضوع المتنازع عليه بين أطراف الدعوى.
  - 2- حكم في الاختصاص وهو: صرف النظر عن الدعوى بسبب عدم اختصاص المحكمة بنظر النزاع.
  - 3- حكم بعدم القبول وهو: تعلق الحكم بأمر شكلي يمنع من النظر في الموضوع.
- حكم إجرائي وقتي وهو: الفصل في طلب يثار أثناء نظر الدعوى دون الفصل في موضوعها.

### وصف مفردات المؤشر

بلغ إجمالي الأحكام الصادرة من المحاكم والدوائر التجارية لشهر جمادى الأولى لعام 1440 هـ 3167 حكماً، بزيادة قدرها 80% عن الأحكام الصادرة في الشهر نفسه من العام الماضي.

وتراوح عدد أحكام القضايا الصادرة يومياً بين 94 و 214 حكماً في اليوم الواحد بمتوسط 144 حكماً في اليوم، وشكلت الأحكام المنهية للدعوى 96% من أحكام المحاكم والدوائر التجارية الصادرة، بينما بلغت نسبة الأحكام الإجرائية الأخرى 4% منها.

وصدرت 86% من إجمالي الأحكام من محاكم ثلاث مناطق هي: الرياض ومكة المكرمة والمنطقة الشرقية.

كما شكلت الأحكام في الموضوع 82% من إجمالي الأحكام المنهية للخصومة.

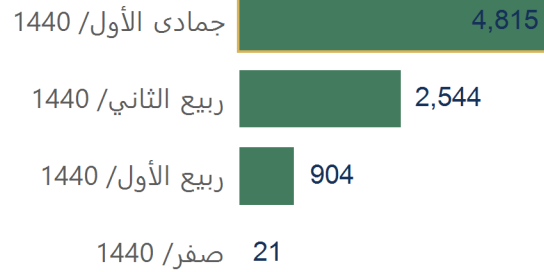
### مضامين واستدلالات المؤشر

جمادى الأول / 1440

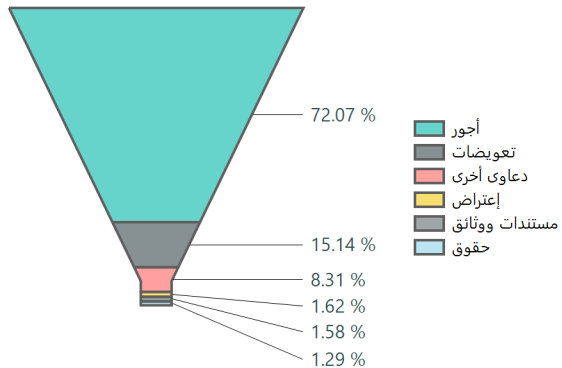
## الدعاوى الواردة للدوائر العمالية في محاكم الدرجة الأولى خلال شهر جمادى الأول / 1440

المنطقة	الإجمالي	إعتراض	حقوق	أجور	مستندات ووثائق	تعويضات	عقوبات	دعاوى أخرى	حجم إجمالي الوارد خلال الشهر
									4,815
الرياض	1,566	22	16	1,054	22	361	-	91	جمادى الأول / 1440
الشرقية	1,004	10	10	772	17	140	-	55	
مكة المكرمة	786	13	7	470	27	89	-	180	
المدينة المنورة	660	5	3	573	5	59	-	15	
القصيم	228	2	9	163	2	35	-	17	
عسير	196	5	10	126	-	32	-	23	
جازان	104	8	-	88	-	1	-	7	
حائل	76	1	5	61	-	2	-	7	
تبوك	68	3	1	55	2	4	-	3	
الباحة	54	5	1	46	-	2	-	-	
نجران	41	3	-	33	1	3	-	1	
الحدود الشمالية	29	-	-	28	-	1	-	-	
الجوف	3	1	-	1	-	-	-	1	
الإجمالي	4,815	78	62	3,470	76	729	-	400	

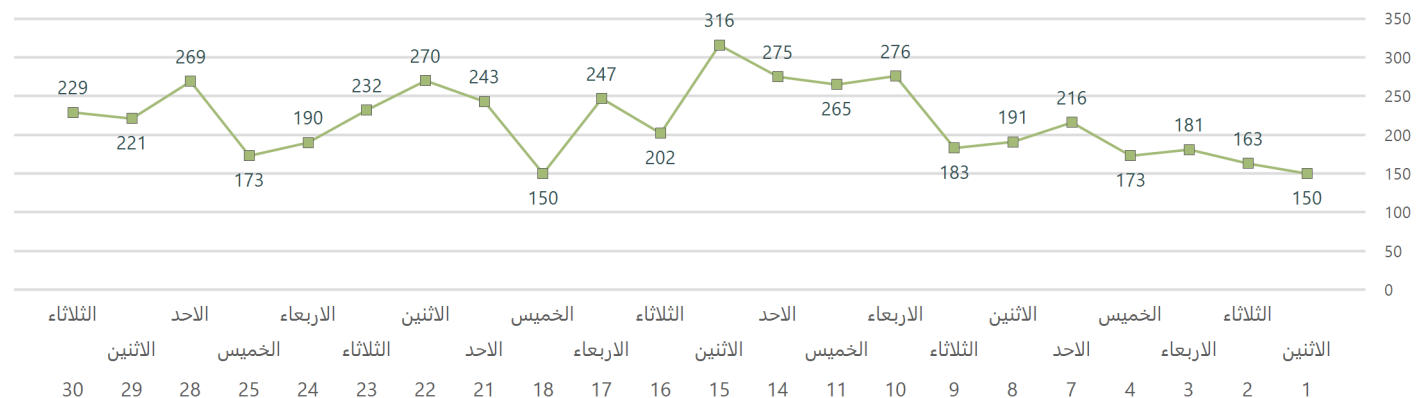
حجم إجمالي الوارد في الشهور الماضية



نسب أنواع الدعاوى الواردة خلال شهر جمادى الأول / 1440



حجم إجمالي الدعاوى الواردة يوميا خلال أيام العمل الرسمي في شهر جمادى الأول / 1440



## الدعاوى الواردة للدوائر العمالية في محاكم الدرجة الأولى خلال شهر جمادى الأول / 1440

**المحاكم العمالية:** تختص بالنظر والفصل في المنازعات المتعلقة بعقود العمل والأجور والحقوق وإصابات العمل والتعويض عنها، كما تختص بالنظر في الدعاوى المرفوعة لإيقاع العقوبات المنصوص عليها في نظام العمل والمنازعات المترتبة على الفصل من العمل وشكاوى أصحاب العمل والعمال واعتراضاتهم على القرارات الصادرة من اللجان المختصة وغيرها.

وتبدأ الدعوى العمالية عبر تقديم طلب من العامل أو صاحب العمل لمكتب العمل المختص مكانا لإجراء التسوية الودية بشأن المنازعة العمالية وتكون الفترة الزمنية المعطاة للصلح 21 يوما. وبعد انقضاء المدة المحددة نظاما ولم يتم الصلح، يرفع مكتب العمل المختص مكانا المنازعة للمحاكم العمالية إلكترونياً، لتأخذ الدعوى مجراها القضائي. وبالنسبة للدعاوى العمالية المنزلية ومن في حكمهم فيتم رفع المنازعة من العامل المنزلي أو صاحب العمل لدى لجنة الفصل في خلافات العمالة المنزلية وحددت الأنظمة خمسة أيام للصلح، وفي حال تعذر الصلح يكون أمام اللجنة عشرة أيام لإصدار قرارها في النزاع، وفي حال لم تنته لدى اللجنة المختصة، تستقبل المحكمة العمالية تظلماً ممن صدر القرار ضده، وذلك بتقديم طلب الاعتراض على قرار اللجنة للمحاكم العمالية إلكترونياً لتأخذ الدعوى مجراها القضائي.

وقد باشرت المحاكم العمالية في المملكة اختصاصاتها في 20 صفر 1440، من خلال إنشاء سبع محاكم عمالية في كل من الرياض وجدة والدمام ومكة والمدينة وأبها وبريدة ودوائر عمالية متخصصة داخل منظومة المحاكم العامة في عدد من مدن المملكة إضافة إلى إنشاء دوائر استئناف متخصصة، وتشتمل المنازعات التي تستقبلها المحاكم والدوائر العمالية على ما يلي: دعاوى طلبات الأجور والحقوق والاعتراضات والمستندات والوثائق والتعويضات والعقوبات وغيرها

## وصف مفردات المؤشر

بلغ إجمالي القضايا الواردة للمحاكم والدوائر العمالية خلال شهر جمادى الأول لعام 1440 هـ 4815 قضية، شكلت دعاوى الأجور 72% من إجمالي الدعاوى الواردة، تلتها دعاوى التعويضات 15%.

وتراوح المعدل اليومي لعدد القضايا الواردة بين 150 و 316 قضية في اليوم، بمتوسط 219 قضية يومياً.

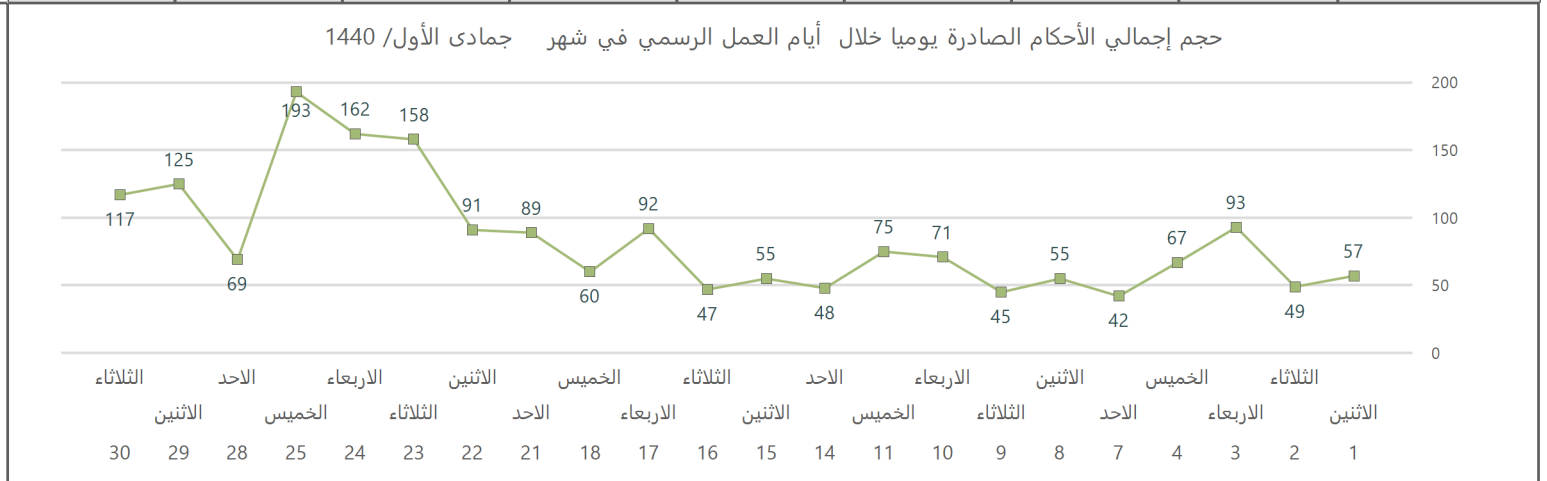
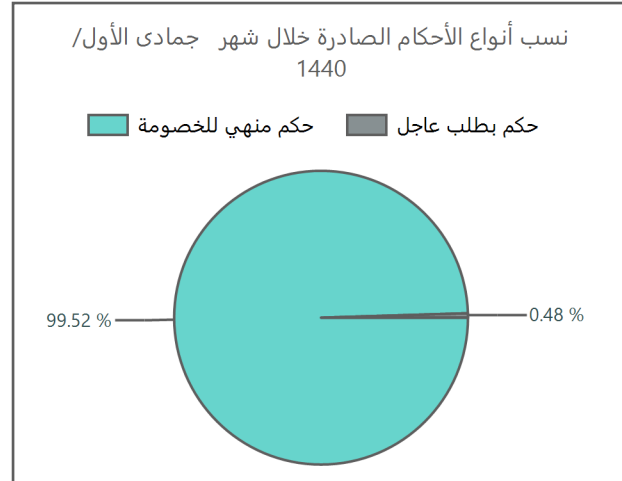
وجاءت 70% من إجمالي القضايا الواردة من مناطق الرياض و مكة المكرمة والمنطقة الشرقية.

## مضامين واستدلالات المؤشر

جمادى الأول / 1440

## الأحكام الصادرة من الدوائر العمالية في محاكم الدرجة الأولى خلال شهر جمادى الأول / 1440

حجم إجمالي الأحكام الصادرة خلال الشهر	حجم إجمالي الأحكام الصادرة في الشهور الماضية							الاجمالي	المنطقة
	دعاوى أخرى	عقوبات	تعويضات	مستندات ووثائق	أجور	حقوق	إعتراض		
1,860 جمادى الأول / 1440	66	-	101	11	297	13	9	497	الرياض
	107	-	40	14	203	12	16	392	مكة المكرمة
	6	-	9	3	281	1	3	303	المدينة المنورة
	72	-	47	8	149	9	3	288	الشرقية
	28	-	20	2	151	2	1	204	القصيم
	28	-	4	-	55	2	-	89	عسير
	-	-	3	2	38	2	2	47	تبوك
	7	-	1	-	21	5	1	35	حائل
	-	-	-	-	2	-	-	2	الباحة
	-	-	-	-	1	-	-	1	الحدود الشمالية
	-	-	-	-	1	-	-	1	جازان
	-	-	-	-	1	-	-	1	نجران
	-	-	-	-	-	-	-	-	-
	314		225	40	1,200	46	35	1,860	الاجمالي



## الأحكام الصادرة من الدوائر العمالية في محاكم الدرجة الأولى خلال شهر جمادى الأول / 1440

**المحاكم العمالية:** تختص بالنظر والفصل في المنازعات المتعلقة بعقود العمل والأجور والحقوق وإصابات العمل والتعويض عنها، كما تختص بالنظر في الدعاوى المرفوعة لإيقاع العقوبات المنصوص عليها في نظام العمل والمنازعات المترتبة على الفصل من العمل وشكاوى أصحاب العمل والعمال واعتراضاتهم على القرارات الصادرة من اللجان المختصة وغيرها.

وتبدأ الدعوى العمالية عبر تقديم طلب من العامل أو صاحب العمل لمكتب العمل المختص مكانا لإجراء التسوية الودية بشأن المنازعة العمالية وتكون الفترة الزمنية المعطاة للصلح 21 يوما. وبعد انقضاء المدة المحددة نظاما ولم يتم الصلح، يرفع مكتب العمل المختص مكانا المنازعة للمحاكم العمالية إلكترونياً، لتأخذ الدعوى مجراها القضائي. وبالنسبة للدعاوى العمالية المنزلية ومن في حكمهم فيتم رفع المنازعة من العامل المنزلي أو صاحب العمل لدى لجنة الفصل في خلافات العمالة المنزلية وحددت الأنظمة خمسة أيام للصلح، وفي حال تعذر الصلح يكون أمام اللجنة عشرة أيام لإصدار قرارها في النزاع، وفي حال لم تنته لدى اللجنة المختصة، تستقبل المحكمة العمالية تظلماً ممن صدر القرار ضده، وذلك بتقديم طلب الاعتراض على قرار اللجنة للمحاكم العمالية إلكترونياً لتأخذ الدعوى مجراها القضائي.

وقد باشرت المحاكم العمالية في المملكة اختصاصاتها في 20 صفر 1440، من خلال إنشاء سبع محاكم عمالية في كل من الرياض وجدة والدمام ومكة والمدينة وأبها وبريدة ودوائر عمالية متخصصة داخل منظومة المحاكم العامة في عدد من مدن المملكة إضافة إلى إنشاء دوائر استئناف متخصصة، وتشتمل المنازعات التي تستقبلها المحاكم والدوائر العمالية على ما يلي: دعاوى طلبات الأجور والحقوق والاعتراضات والمستندات والوثائق والتعويضات والعقوبات وغيرها

## وصف مفردات المؤشر

بلغ إجمالي الأحكام الصادرة في المحاكم والدوائر العمالية خلال شهر جمادى الأول لعام 1440 هـ 1860 حكماً، شكلت الأحكام الصادرة في قضايا الأجور 64% من إجمالي الأحكام الصادرة.

وتراوح المعدل اليومي لعدد الأحكام الصادرة بين 42 و193 حكماً في اليوم، بمتوسط 85 حكم يومياً.

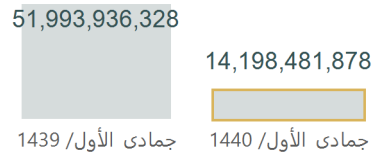
وجاءت 64% من إجمالي الأحكام الصادرة من مناطق الرياض و مكة المكرمة والمدينة المنورة.

## مضامين واستدلالات المؤشر

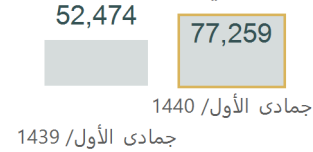


## طلبات التنفيذ الواردة لمحاكم ودوائر التنفيذ خلال شهر جمادى الأول/ 1440

مقارنة الوارد الشهري بما يقابله العام الماضي في مبالغ الطلبات



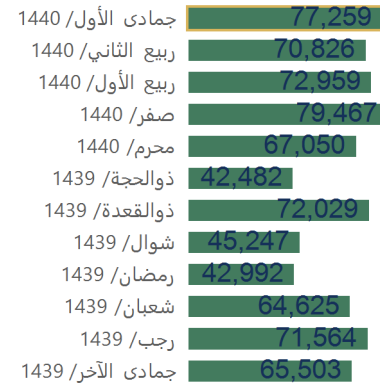
مقارنة الوارد الشهري بما يقابله العام الماضي في عدد الطلبات



حجم إجمالي مبالغ الطلبات الواردة لفترة الاثني عشر شهر الماضية



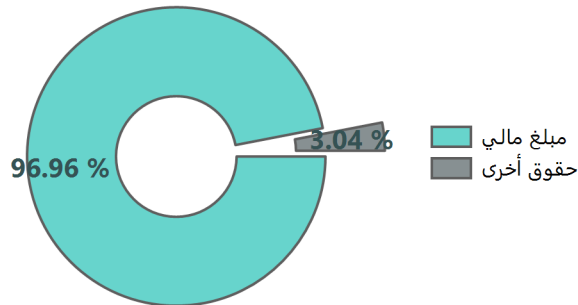
حجم إجمالي طلبات التنفيذ الواردة لفترة الاثني عشر شهر الماضية



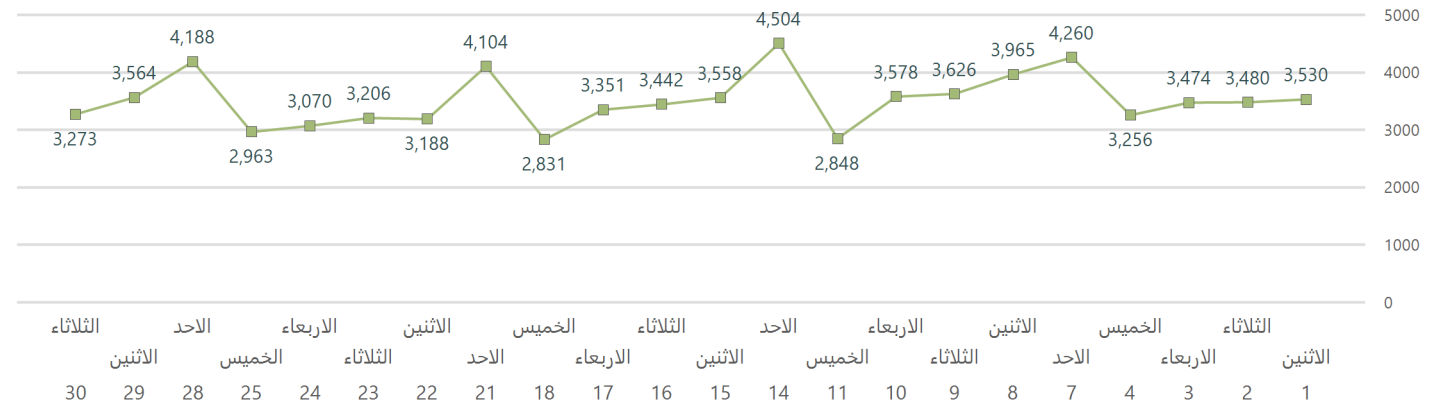
عدد طلبات التنفيذ

المنطقة	عدد طلبات التنفيذ			إجمالي المبالغ
	إجمالي	حقوق أخرى	مبلغ مالي	
الرياض	19,883	474	19,409	5,176,862,535
مكة المكرمة	21,955	967	20,988	4,910,644,377
الشرقية	13,785	286	13,499	2,896,173,642
المدينة المنورة	5,296	203	5,093	378,548,084
عسير	3,258	107	3,151	231,207,896
القصيم	2,585	98	2,487	159,512,959
تبوك	2,548	45	2,503	108,126,074
جازان	2,314	52	2,262	71,569,881
نجران	1,182	21	1,161	69,507,511
حائل	1,012	21	991	60,958,908
الباحة	1,708	39	1,669	54,421,425
الجوف	975	20	955	46,499,697
الحدود الشمالية	758	19	739	34,448,887
الإجمالي	77,259	2,352	74,907	14,198,481,878

نسب أنواع طلبات التنفيذ الواردة خلال شهر جمادى الأول/ 1440



إجمالي حجم طلبات التنفيذ الواردة يوميا خلال أيام العمل الرسمي في شهر جمادى الأول/ 1440



## طلبات التنفيذ الواردة لمحاكم ودوائر التنفيذ خلال شهر جمادى الأول / 1440

تختص محاكم ودوائر التنفيذ إجمالاً بسلطة التنفيذ الجبري للأحكام القضائية النهائية الصادرة بالحقوق المالية الخاصة والقضايا المدنية والتجارية وقضايا الأحوال الشخصية، كما تختص بتنفيذ السندات التنفيذية الأخرى.

تنقسم طلبات التنفيذ التي ترد إلى محاكم ودوائر التنفيذ إلى قسمين أساسيين هما طلبات تنفيذ بمبالغ مالية وطلبات تنفيذ بحقوق أخرى ( مثل قضايا الأحوال الشخصية كالنفقة والزيارة والحضانة).

## وصف مفردات المؤشر

بلغ إجمالي عدد طلبات التنفيذ الواردة لدوائر ومحاكم التنفيذ خلال شهر جمادى الأول لعام 1440 هـ أكثر من 77 ألف طلب بزيادة قدرها 47% عن عدد طلبات التنفيذ الواردة في الشهر نفسه من العام الماضي.

وبلغ إجمالي المبالغ المالية التي تضمنتها طلبات التنفيذ في شهر جمادى الأول لعام 1440 هـ أكثر من 14 مليار ريال بنقص قدره 73% عن المبالغ التي تضمنتها طلبات التنفيذ للشهر نفسه من العام الماضي.

وشكلت طلبات التنفيذ بمبالغ مالية 97% من إجمالي عدد طلبات التنفيذ، كما استحوذت مناطق مكة المكرمة والرياض والمنطقة الشرقية على 72% من إجمالي طلبات التنفيذ الواردة والمبالغ المالية المطالب بتنفيذها.

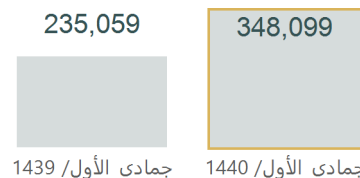
وتراوح العدد اليومي لطلبات التنفيذ الواردة بين 2831 و 4504 طلبات، كما تراوح عدد طلبات التنفيذ الشهرية خلال فترة اثني عشر شهرا بين 42 ألف و 79 ألف طلب تنفيذ.

## مضامين واستدلالات المؤشر

جمادى الأول/ 1440

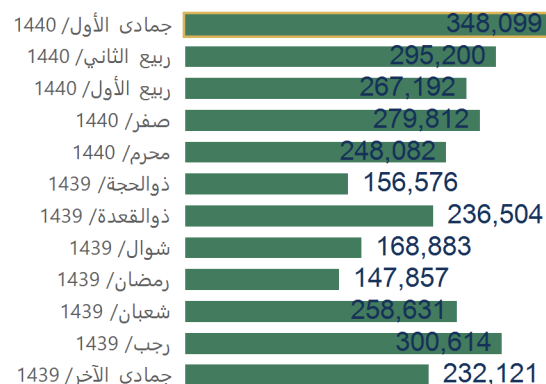
## حجم التوثيق في كتابات العدل خلال شهر جمادى الأول/ 1440

مقارنة حجم التوثيق الشهري بما يقابله العام الماضي

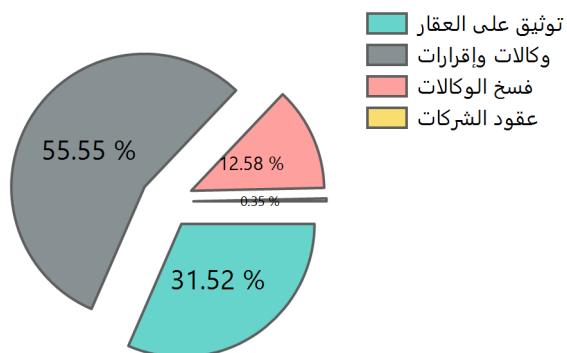


المنطقة	إجمالي عمليات التوثيق	توثيق على العقار	وكالات وإقرارات	فسخ الوكالات	عقود الشركات
الرياض	156,286	34,346	79,079	42,314	547
مكة المكرمة	54,453	19,914	33,803	405	331
الشرقية	41,065	17,342	23,257	192	274
عسير	19,107	7,452	11,477	165	13
القصيم	18,216	8,515	9,469	205	27
المدينة المنورة	16,053	5,702	10,162	178	11
جازان	10,118	3,024	6,967	125	2
حائل	7,714	3,682	3,981	45	6
تبوك	6,898	2,608	4,219	70	1
الجوف	5,672	2,419	3,227	24	2
نجران	5,081	1,618	3,435	20	8
الحدود الشمالية	3,952	1,936	2,005	10	1
الباحة	3,484	1,159	2,293	32	-
الإجمالي	348,099	109,717	193,374	43,785	1,223

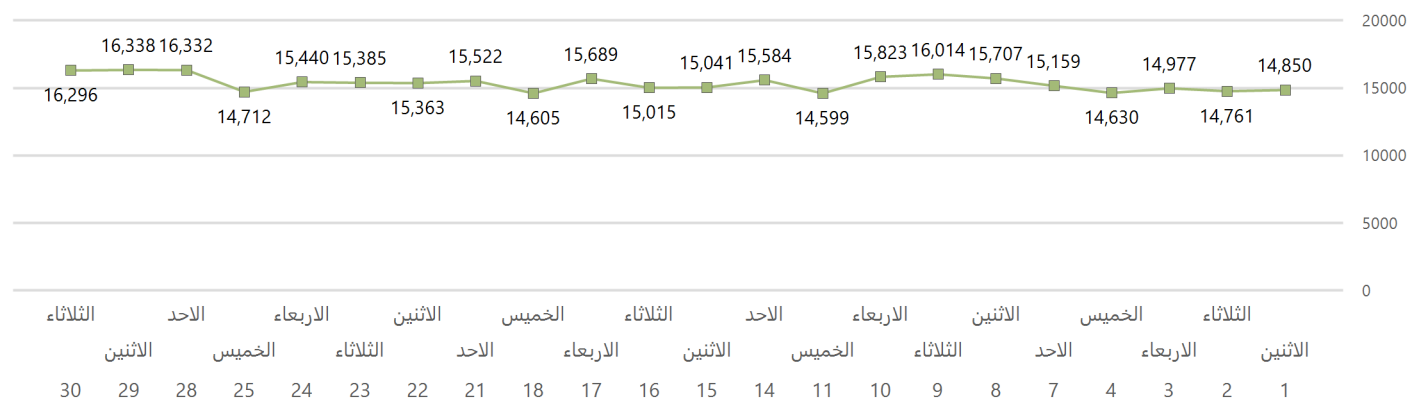
حجم إجمالي عمليات التوثيق المنجزة لفترة الاثني عشر شهر الماضية



نسب أنواع عمليات التوثيق



حجم إجمالي عمليات التوثيق الصادرة يوميا خلال أيام العمل الرسمي في شهر جمادى الأول/ 1440



## حجم التوثيق في كتابات العدل خلال شهر جمادى الأول / 1440

تختص كتابات العدل بتوثيق العقود والوكالات والإقرارات الشرعية وإصدار الصكوك المتعلقة بها وفق ما تقضي به الأصول الشرعية والأنظمة المرعية.

تنقسم أعمال التوثيق التي ترد لكتابات العدل والجهات الأخرى إلى:

- التوثيق على العقار.
- توثيق الوكالات.
- توثيق الإقرارات وغيرها.
- توثيق عقود الشركات.

## وصف مفردات المؤشر

بلغ إجمالي عمليات التوثيق خلال شهر جمادى الأول لعام 1440 هـ أكثر من 348 ألف طلب توثيق بزيادة قدرها 48% عن عمليات التوثيق في الشهر نفسه من العام الماضي، وشكلت طلبات التوثيق للوكالات والإقرارات 56% من إجمالي عمليات التوثيق، بينما شكلت طلبات التوثيق على العقار 32% منها وشكلت عقود الشركات وفسخ الوكالات النسبة المتبقية وهي 12%.

واستحوذت مناطق الرياض ومكة المكرمة والمنطقة الشرقية على 72% من طلبات التوثيق المنجزة.

وتراوح عدد طلبات التوثيق الشهرية لفترة اثني عشر شهرا في جميع مناطق المملكة بين 147 ألف و 348 ألف طلباً توثيقياً.

## مضامين واستدلالات المؤشر